

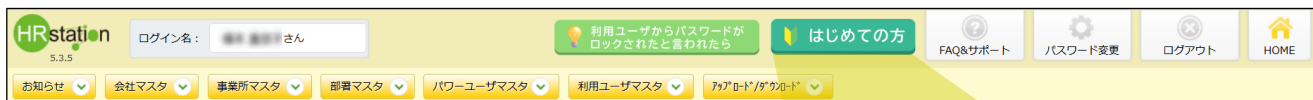
昨年10月に搭載いたしました操作ガイド機能の利用促進を目的としたリリースノートです

リリース内容

- 操作ガイド機能を実装しました。
 業務操作をよりスムーズに行えるようユーザ様の操作をアシストする機能です。
 画面上でリアルタイムに操作ガイドや入力補助が表示されるため、
 マニュアル参照の手間を減らし、操作に慣れていない方でも迷わず操作ができるようになります。
 今後も定期的にガイドを追加予定です。

No	区分	対象画面	内容
1	追加	・派遣元パワーユーザ ・派遣元利用ユーザ 全画面共通	・操作ガイド機能を追加

■ 派遣元パワーユーザ画面（全画面共通） イメージ



カーソルを合わせるとガイドメニューが表示されます。
 ガイドに沿って作業を行うことで、マスタ情報の登録作業をアシストします。

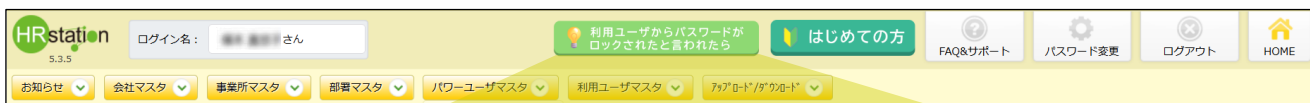
はじめての方
FAQ&サポート

はじめに初期設定を行いましょう！
STEPの順番にクリックすると、
初期設定の一連の流れがガイドされます

STEP1	: 派遣元会社マスタの登録
STEP2	: 事業所マスタの登録
STEP3	: 部署マスタの登録
STEP4	: パワーユーザの登録
STEP5	: 利用ユーザの登録

昨年10月に搭載いたしました操作ガイド機能の利用促進を目的としたリリースノートです

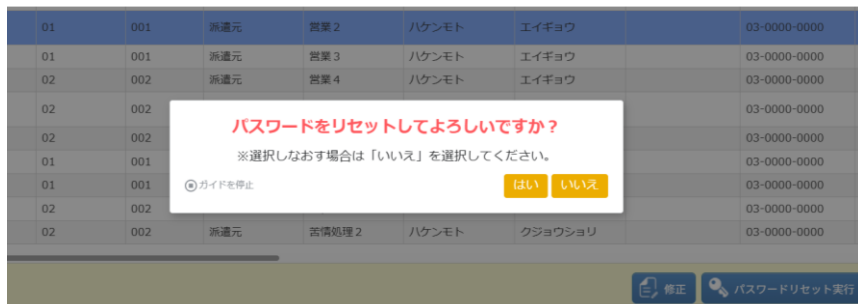
■ 派遣元パワーユーザ画面（全画面共通） イメージ



利用ユーザからパスワードが
ロックされたと言われたら

クリックすると、利用ユーザのアカウントロック解除操作のガイドがスタートします

ガイドの誘導以外の操作を行うと、ガイドが正常に動作しないことがあります。初めからガイドの再生をお試しください。ガイドを停止したい場合は誘導の吹き出し内の「ガイドを停止」または画面右下のガイド停止ボタンをクリックしてください。

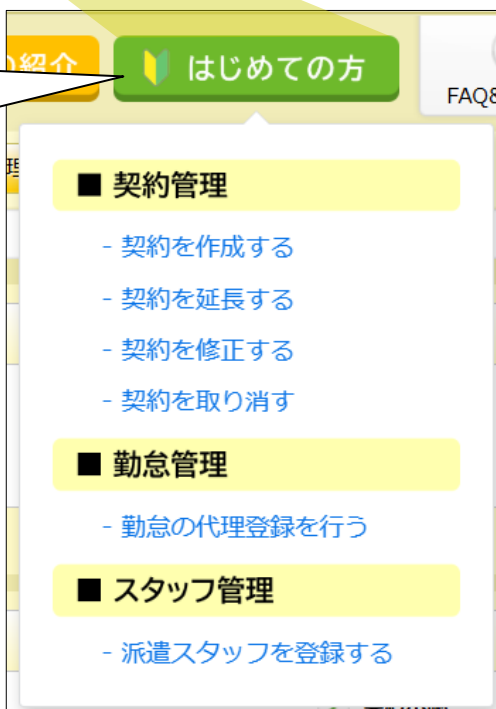


昨年10月に搭載いたしました操作ガイド機能の利用促進を目的としたリリースノートです

■ 派遣元利用ユーザ画面（全画面共通） イメージ



カーソルを合わせるとガイドメニューが表示されます。
 「はじめの方」には、主要な機能のガイドを表示しています。
 ※画像はイメージです



クリックするとガイドメニューが表示されます。
 「はじめの方」のメニューにないガイドも全て表示されます。
 今後も定期的にガイドを追加予定です。
 ※画像はイメージです

