

第4章 派遣元事業所マスタ

派遣元事業所マスタとは

派遣元事業所マスタでは、派遣元利用ユーザを登録する際に必要な事業所情報の登録や、登録した情報の変更、削除を行います。

登録した事業所情報は、労働者派遣個別契約書などの帳票に反映される情報となります。

※派遣元利用ユーザとは、契約の作成、勤怠の管理などを行うユーザ、また、営業担当者、派遣元責任者などの契約に設定する担当者を指します。**第7章 派遣元利用ユーザマスタ**を参照してください。

4-1	派遣元事業所 登録	派遣元事業所を登録します。
4-2	派遣元事業所 検索、登録内容変更	派遣元事業所の検索や登録内容の変更を行います。 <利用例> ・事業所登録の際、登録する事業所コードが既に存在していないかの確認（事業所検索） ・事業所名の変更や事業所住所の変更
4-3	派遣元事業所 削除	派遣元事業所を削除します。

第4章 派遣元事業所マスタ

4-1 派遣元事業所 登録

派遣元事業所を登録します。

登録する事業所コードが既に存在していないか、あらかじめ**4-2 派遣元事業所 検索、登録内容変更 ▶ 派遣元事業所 検索**にて確認してください。

既に登録されている事業所コードで重複して登録した場合、先に登録されていた事業所は自動的に作業日前日までの有効期限となり、重複して新たに登録した事業所の情報に書き換えられます。

[派遣元事業所マスタ 登録]メニューをクリックして、**派遣元事業所マスタ登録**画面にて、必要項目を入力します。

GT000304 派遣元事業所マスタ登録

設定項目を入力してください。
注：※がついている項目は入力必須項目です。

■ 派遣元事業所情報

企業コード: mota1 株式会社高新電プランニング

事業所コード: *

事業所名: *

事業所名(カナ):

略称事業所名: *

〒: (ハイフンあり)

住所1: *

住所2:

派遣許可番号: 派遣許可番号は、派遣元会社マスタと事業所マスタ両方へ入力を行うと、事業所マスタへ入力した許可番号が帳票へ反映されます。

有効開始日: * 2014/12/04

有効終了日:

戻る 登録

派遣元事業所マスタ登録【入力項目】 ※がついている項目は入力必須項目です。

項目名	項目説明
※ 事業所コード	任意の事業所コードを入力します。(半角英数のみ、10 桁以内)
※ 事業所名	事業所名を入力します。(半角カナ以外、100 文字以内)
事業所名 (カナ)	事業所名をカナで入力します。(全角カナのみ、100 文字以内)
※ 略称事業所名	略称事業所名を入力します。(半角カナ以外、24 文字以内) ※画面上では主に略称事業所名が表示されます。
〒	郵便番号を入力します。(ハイフンあり、8 桁)
※ 住所 1	住所 1 を入力します。(半角カナ以外、100 文字以内)
住所 2	住所 2 を入力します。(半角カナ以外、100 文字以内)
派遣許可番号	派遣許可番号を入力します。(半角カナ以外、22 桁以内) ※事業所マスタへ派遣許可番号の登録をした場合、派遣元会社マスタに登録した派遣許可番号よりも優先されて帳票に反映されます。 ※派遣許可番号は、派遣元会社マスタと事業所マスタいずれかに必ず登録を行ってください。両方登録されていない場合は、帳票にブランクで反映されます。
※ 有効開始日	有効開始日を指定します。 原則、登録日当日の日付を入力します。(登録日当日の日付が初期表示されます。)
有効終了日	有効終了日を指定します。原則、ブランクで登録します。その場合、「2099/12/31」で登録されます。

第4章 派遣元事業所マスタ

4-1 派遣元事業所 登録

入力内容を確認して  をクリックします。




画面は「HOME」>「事業所マスタ」>「派遣元事業所マスタ」>「登録」の順に進みます。タイトルは「GT090304 派遣元事業所マスタ登録」です。説明文には「指定項目を入力してください。注：※がついている項目は入力必須項目です。」とあります。

登録情報入力欄には以下の項目があります：

- 企業コード: mota1 (株式会社西新宿プランニング)
- 事業所コード: ※ jiqosyo01
- 事業所名: ※ 西新宿支店
- 事業所名(カナ): ニシシンジユクシヤン
- 略称事業所名: ※ 西新宿支店
- 〒: 163-0000 (ハイフンあり)
- 住所1: ※ 東京都新宿区西新宿 X-X-X (検索アイコンあり)
- 住所2:
- 派遣許可番号: 総00-000000 (注: 派遣許可番号は、派遣元会社マスタと事業所マスタ両方へ入力を行うと、事業所マスタへ入力した許可番号が複製へ反映されます。)
- 有効開始日: ※ 2014/12/04 (カレンダーアイコンあり)
- 有効終了日: (カレンダーアイコンあり)

画面下部には「戻る」ボタンと「登録」ボタンがあります。

登録が完了しました。以下のメッセージが表示されますので  をクリックします。



登録完了メッセージが表示されています。メッセージ内容は「M99011191:登録が完了しました。」です。メッセージボックスには「OK」ボタンがあります。

背景には登録画面のフォームが見えますが、メッセージ表示中は入力欄が不可操作になっています。


4-2 派遣元事業所 検索、登録内容変更 ▶ 派遣元事業所 検索を参照して、登録内容を確認してください。

第4章 派遣元事業所マスタ

4-2 派遣元事業所 検索、登録内容変更

▶ 派遣元事業所 検索

派遣元事業所マスタの検索を行います。

[派遣元事業所マスタ 検索]メニューをクリックして、派遣元事業所マスタ一覧画面を表示します。
必要に応じて検索条件を指定して、をクリックします。



HRStation 3.0.beta3.0 ログイン名: 西新沼 管理 さん

FAQ&サポート パスワード変更 ログアウト HOME

お知らせ 会社マスタ 事業所マスタ 部署マスタ パワーユーザマスタ 利用ユーザマスタ 予約/0-1/9/9/0-0

HOME 事業所マスタ 派遣元事業所マスタ 検索

GTO90303 派遣元事業所マスタ一覧

■ 派遣元事業所マスタ検索

企業コード

事業所コード

事業所名

有効日

有効フラグ 有効 無効

検索

検索結果が表示されます。



HRStation 3.0.beta3.0 ログイン名: 西新沼 管理 さん

FAQ&サポート パスワード変更 ログアウト HOME

お知らせ 会社マスタ 事業所マスタ 部署マスタ パワーユーザマスタ 利用ユーザマスタ 予約/0-1/9/9/0-0

HOME 事業所マスタ 派遣元事業所マスタ 検索

GTO90303 派遣元事業所マスタ一覧

■ 派遣元事業所マスタ検索

企業コード

事業所コード

事業所名

有効日

有効フラグ 有効 無効

検索

1~2/全2件 (全1頁) 先頭へ 前へ 1 次へ 末尾へ

企業コード	事業所コード	事業所名	事業所名(カナ)	臨時事業所名	〒	住所 1
moto1	jigyosyo01	西新宿支店	ニシタンジュクシデン	西新宿支店	163-0000	東京都新宿区西新宿
moto1	jigyosyo02	武蔵野支店	ムサシノシデン	武蔵野支店	181-0000	東京都三鷹市下連雀

修正 削除実行

※表示件数が 15 件を超える場合、複数ページに分かれて表示されます。

検索結果一覧右上の「次へ」を押下することでページを切り替えることが可能です。

第4章 派遣元事業所マスタ

4-2 派遣元事業所 検索、登録内容変更

派遣元事業所検索結果一覧【画面項目】

項目名	項目説明
企業コード	企業コードが表示されます。
事業所コード	事業所コードが表示されます。
事業所名	事業所名が表示されます。
事業所名 (カナ)	事業所名がカナで表示されます。
略称事業所名	略称事業所名が表示されます。
〒	郵便番号が表示されます。
住所 1	住所 1 が表示されます。
住所 2	住所 2 が表示されます。
派遣許可番号	派遣許可番号が表示されます。
有効開始日	有効開始日が表示されます。
有効終了日	有効終了日が表示されます。
有効フラグ	有効フラグが表示されます。
作成日時	作成日時が表示されます。
最終更新日時	最終更新日時が表示されます。

第4章 派遣元事業所マスタ

4-2 派遣元事業所 検索、登録内容変更

▶ 派遣元事業所 登録内容変更

派遣元事業所の登録内容変更を行います。

派遣元事業所検索結果一覧から、登録内容変更を行う事業所を選択し、[修正](#)をクリックします。

HRStation 3.0 beta3.0 ログイン名: 西新宿 管理 さん

お知らせ 会社マスタ 事業所マスタ 部署マスタ パワーユーザマスタ 利用ユーザマスタ 7*24h/7*24h

HQME 事業所マスタ 派遣元事業所マスタ 検索

OT000303 派遣元事業所マスタ一覧

■ 派遣元事業所マスタ検索

企業コード: moto1
事業所コード:
事業所名:
有効日:
有効フラグ: 有効 無効

検索

1~2/全2件 (全1頁) 先頭へ 前へ 1 次へ 末尾へ

企業コード	事業所コード	事業所名	事業所名(カナ)	略称事業所名	〒	住所1
moto1	jigyosyo01	西新宿支店	ニシシンジュクシテン	西新宿支店	163-0000	東京都新宿区西新宿
moto1	jigyosyo02	武蔵野支店	ムサシノシテン	武蔵野支店	181-0000	東京都三鷹市下連雀

[修正](#) [印刷実行](#)

派遣元事業所マスタ変更画面が表示されます。内容を修正します。

OT000304 派遣元事業所マスタ変更

設定項目を入力してください。
注: *がついている項目は入力必須項目です。

■ 派遣元事業所情報

企業コード: moto1 株式会社西新宿プランニング
事業所コード: jigyosyo01
事業所名: * 西新宿支店
事業所名(カナ): ニシシンジュクシテン
略称事業所名: * 西新宿支店
〒: 163-0000 (ハイフンあり)
住所1: * 東京都新宿区西新宿 E-E-X
住所2: △△ビル
派遣許可番号: 総00-999999
派遣許可番号は、派遣元会社マスタと事業所マスタ両方へ入力を行うと、事業所マスタへ入力した許可番号が検索へ反映されます。

有効開始日: 2014/12/04
有効終了日: 2099/12/31
有効フラグ: 有効
作成者: moto1power01
作成日時: 2014/12/04 10:09
最終更新者: moto1power01
最終更新日時: 2014/12/04 10:12

[戻る](#) [更新](#)

内容を確認して [更新](#) をクリックします。

第4章 派遣元事業所マスタ

4-2 派遣元事業所 検索、登録内容変更

以下のメッセージが表示されますので **はい** をクリックします。

The screenshot shows a form for editing a dispatching company master record. A blue confirmation dialog box is overlaid on the form, asking: "M061000SQ:更新してよろしいですか?" (M061000SQ: Is it okay to update?). Below the question, it displays: "企業コード: mcto1, 事業所コード: jigyo01, 有効開始日: 2014/12/04". The dialog box has two buttons: "はい" (Yes) and "いいえ" (No). The "はい" button is highlighted with a red box.

派遣元事業所の登録内容変更が完了しました。以下のメッセージが表示されますので **OK** をクリックします。

The screenshot shows the HRStation system interface. A blue confirmation dialog box is overlaid on the search results page, displaying: "M99011191:更新が完了しました。" (M99011191: Update is complete). The dialog box has an "OK" button, which is highlighted with a red box.

Below the dialog box, the search results table is visible:

企業コード	事業所コード	事業所名	事業所名(カナ)	略称事業所名	〒	住所1
mcto1	jigyo01	西新宿支店	ニシシンジュクシデン	西新宿支店	163-0000	東京都新宿区西新宿 × - × - ×
mcto1	jigyo02	武蔵野支店	ムサシノシデン	武蔵野支店	181-0000	東京都三鷹市下連雀

派遣元事業所検索結果一覧に戻ります。登録内容を確認してください。

第4章 派遣元事業所マスタ

4-3 派遣元事業所 削除


派遣元事業所の削除を行います。

派遣元事業所の削除を行うには、対象の事業所の有効終了日を経過している必要があります。**4-2 派遣元事業所 検索、登録内容変更 ▶ 派遣元事業所 登録内容変更**を参照し、「有効終了日」項目の日付を変更し、更新してください。

※削除せずとも、有効終了日を短縮することで、有効終了日の翌日から利用できない状態にすることができます。

例：有効終了日を2014/7/31に設定した場合、2014/8/1から利用不可となります。

※有効状態のユーザの所属事業所として設定されている事業所は削除できません。

4-2 派遣元事業所 検索、登録内容変更 ▶ 派遣元事業所 検索を参照し、検索結果一覧を表示し、削除する事業所マスタを選択して  をクリックします。



HRStation 3.0 beta3.0 ログイン名: 西新橋 管理 さん

FAQ&サポート | パスワード変更 | ログアウト | HOME

お知らせ | 会社マスタ | 事業所マスタ | 部署マスタ | パワーユーザマスタ | 利用ユーザマスタ | 予約/レポート/ダウンロード

HOME > 事業所マスタ > 派遣元事業所マスタ 検索

07090303 派遣元事業所マスタ一覧

■ 派遣元事業所マスタ検索

企業コード: moto1

事業所コード: []

事業所名: []

有効日: []

有効フラグ: 有効 無効

検索

1~2/全2件 (全1頁) 先頭へ 前へ 1 次へ 末尾へ

企業コード	事業所コード	事業所名	事業所名(カナ)	略称事業所名	〒	住所 1
moto1	jigyosyo01	西新橋支店	ニシシンブリュクシテン	西新橋支店	163-0000	東京都新宿区西新橋 * - * - *
moto1	jigyosyo02	武蔵野支店	ムサシノシテン	武蔵野支店	181-0000	東京都三鷹市下連雀

修正 | 削除実行

※表示件数が15件を超える場合、複数ページに分かれて表示されます。

検索結果一覧右上の「次へ」を押下することでページを切り替えることが可能です。

第4章 派遣元事業所マスタ

4-3 派遣元事業所 削除

以下のメッセージが表示されますので **はい** をクリックします。



以下のメッセージが表示されますので **OK** をクリックします。

事業所マスタの削除が完了し、検索結果一覧からなくなりました。



削除を行った派遣元事業所を確認する場合は、検索条件設定時に有効フラグは無効を選択し、検索を行ってください。