

第6章 派遣先マスターユーザマスタ

派遣先マスターユーザマスタとは

派遣先マスターユーザマスタは、派遣先マスターユーザの追加登録や、他の派遣先マスターユーザの登録情報変更、パスワードリセット、削除を行うメニューです。

システム導入時にはサポートセンターにて派遣先マスターユーザが一名登録されていますが、複数名派遣先マスターユーザ登録を行っていただくことで、派遣先マスターユーザ同士で登録情報変更やパスワードリセット等を行うことができるようになります。

6-1	派遣先マスターユーザ 登録	派遣先マスターユーザの追加登録を行います。派遣先マスターユーザを複数登録することで、派遣先マスターユーザ同士で登録情報変更、パスワードリセット、削除をすることができます。
6-2	派遣先マスターユーザ 検索、登録内容変更	登録されている派遣先マスターユーザの検索や情報変更を行います。 <利用例> ・派遣先マスターユーザとして既に登録されているIDの検索、登録情報の検索 ・派遣先マスターユーザの氏名、TEL、FAX、EMAIL情報が変更となる際の登録情報変更 ・派遣先マスターユーザが異動や退職などで利用されなくなる際の有効終了日の変更
6-3	派遣先マスターユーザのパスワードリセット	登録されている派遣先マスターユーザのパスワードリセットを行います。 派遣先マスターユーザがログイン時のパスワードを忘れてしまった場合やアカウントロックした場合、他の派遣先マスターユーザがパスワードリセットをすることができます。
6-4	派遣先マスターユーザ 削除	登録されている派遣先マスターユーザの削除を行います。

第6章 派遣先マスターユーザマスタ

6-1 派遣先マスターユーザ登録

派遣先マスターユーザの追加登録を行います。

既に派遣先マスターユーザ、派遣先利用ユーザのいずれかで登録されている ID での登録はできません。

登録するユーザ ID が既に存在していないか、あらかじめ **6-2 派遣先マスターユーザ 検索、登録内容変更 ▶ 派遣先マスターユーザ 検索**にて確認してください。

[派遣先マスターユーザ 登録]メニューをクリックして、**派遣先マスターユーザ登録**画面にて必要項目を入力します。

The screenshot shows the HRStation web interface. At the top, there's a navigation bar with 'HRStation 3.0 beta4.1' and a login field for '飯田橋 管理 さん'. Below that are several menu items: 'お知らせ', '会社マスタ', '事業所マスタ', '部署マスタ', 'マスターユーザマスタ', '利用ユーザマスタ', and 'パスワード/ログアウト'. The main content area is titled '派遣先マスターユーザ登録' and contains a form with the following fields:

- 企業コード: saki2 (飯田橋商事)
- ログインID: ※ []
- ユーザID: []
- 利用者氏名: ※ 姓 [] 名 []
- 利用者氏名(カナ): ※ セイ [] メイ []
- TEL: ※ [] (ハイフンあり)
- FAX: ※ [] (ハイフンあり)
- EMAIL: ※ []
- 有効開始日: ※ 2015/01/27 []
- 有効終了日: []

派遣先マスターユーザマスタ登録【入力項目】 ※がついている項目は入力必須項目です。

項目名	項目説明
※ ユーザ ID	ログイン ID を入力します。(半角英数のみ、10 桁以内) ※ユーザ ID は、派遣先利用ユーザとして既に使用されている ID を登録することはできません。 企業コード (5 桁) + ログイン ID (10 桁以内) が自動的に表示されます。
※ 利用者氏名：姓	利用者氏名の姓を入力します。(半角カナ以外、24 文字以内)
※ 利用者氏名：名	利用者氏名の名を入力します。(半角カナ以外、24 文字以内)
※ 利用者氏名(カナ)：セイ	利用者氏名の姓をカナで入力します。(全角カナのみ、24 文字以内)
※ 利用者氏名(カナ)：メイ	利用者氏名の名をカナで入力します。(全角カナのみ、24 文字以内)
※ TEL	電話番号を入力します。(ハイフンあり、13 桁以内)
FAX	FAX 番号を入力します。(ハイフンあり、13 桁以内)
※ EMAIL	電子メールアドレスを入力します。
※ 有効開始日	有効開始日を指定します。 ※原則、登録日当日の日付を入力します。
有効終了日	有効終了日を指定します。 原則、blank で登録します。その場合は、「2099/12/31」で登録されます。

第6章 派遣先マスターユーザマスタ

6-1 派遣先マスターユーザ登録

入力内容を確認して  をクリックします。




HOME マスターユーザマスタ 派遣先マスターユーザ登録

GT500404 派遣先マスターユーザ登録
※基本項目を入力してください。
注：※がついている項目は入力必須項目です。

■派遣先マスターユーザ情報

企業コード	saki2	飯田橋商事
ログインID	※ 2000	
ユーザID	saki22000	
利用者氏名	※ 姓 飯田橋	名 管理二
利用者氏名(カナ)	※ セイ イイタノヒコ	メイ カリニ
TEL	※ 03-0000-0000	(ハイフンあり)
FAX		(ハイフンあり)
EMAIL	※ @sakikeyo-na.jp	
有効開始日	※ 2015/01/27	
有効終了日		

以下のメッセージが表示されますので、  をクリックします。



■派遣先マスターユーザ情報

企業コード saki2 飯田橋商事

ログインID ※

ユーザID

利用者氏名 ※ 姓 名

 M99011191:登録が完了しました。


登録が完了し、入力内容がクリアされた画面が表示されます。



HRStation ログイン名: 飯田橋 管理 さん

FAQ&サポート パスワード変更 ログアウト HOME

お知らせ 会社マスタ 事業所マスタ 部署マスタ マスターユーザマスタ 利用ユーザマスタ 7/27 0:0 / 0:0

HOME マスターユーザマスタ 派遣先マスターユーザ登録

GT500404 派遣先マスターユーザ登録
※基本項目を入力してください。
注：※がついている項目は入力必須項目です。

■派遣先マスターユーザ情報

企業コード	saki2	飯田橋商事
ログインID	※	
ユーザID		
利用者氏名	※ 姓	名
利用者氏名(カナ)	※ セイ	メイ
TEL	※	(ハイフンあり)
FAX		(ハイフンあり)
EMAIL	※	
有効開始日	※ 2015/01/27	
有効終了日		

6-2 派遣先マスターユーザ 検索、登録内容変更を参照し、登録内容を確認してください。

追加登録を行った派遣先マスターユーザへ、ログイン情報（URL、企業コード、ログインID、初期パスワード）をご連絡ください。ログインIDは、ユーザIDから企業コード5桁を抜いたコードです。


ログイン方法は **1-4 システムへのログイン** を参照してください。

第6章 派遣先マスターユーザマスタ

6-2 派遣先マスターユーザ 検索、登録内容変更

▶ 派遣先マスターユーザ 検索

検索条件を指定して派遣先マスターユーザ情報を検索し、検索結果を一覧表示します。

[派遣先マスターユーザ 検索]メニューをクリックして、派遣先マスターユーザ一覧画面を表示します。
検索条件を指定して  をクリックします。



HRStation ログイン名: 飯田橋 管理 さん

FAQ&サポート パスワード変更 ログアウト HOME

お知らせ 会社マスタ 事業所マスタ 部署マスタ マスターユーザマスタ 利用ユーザマスタ 7/17 0-17/07/01

HOME マスターユーザマスタ 派遣先マスターユーザ 検索

GT500403 派遣先マスターユーザ一覧

■ 派遣先マスターユーザ検索

企業コード

ユーザID

利用者氏名 姓 名

利用者氏名(カナ) セイ メイ

有効日

有効フラグ 有効 無効

検索

HRStationサポートセンター
0077-78-1109
hr_support@k-evolve.com

※ 営業時間: 平日 (月~金) 9:00~17:30 ※ 土、日、祝日、年末年始は除く
※ お問合せの際は、企業コード、ログインIDをお手元にご用意ください。
※ フリーコールをご利用にならない場合は、03-5326-6395 におかけください。

Copyright © 2010-2014 HRStation.net. All rights reserved.

※ユーザIDは、企業コード（5桁）＋ログインID（10桁以内）を入力してください。

※利用者氏名は、部分一致で検索することができます。

※有効フラグは、無効を選択すると、削除したデータを検索することができます。

検索結果が表示されます。



HOME マスターユーザマスタ 派遣先マスターユーザ 検索

GT500403 派遣先マスターユーザ一覧

■ 派遣先マスターユーザ検索

企業コード

ユーザID

利用者氏名 姓 名

利用者氏名(カナ) セイ メイ

有効日

有効フラグ 有効 無効

検索

1~2/全2件 (全1頁) 先頭へ 前へ 1 次へ 末尾へ

企業コード	ユーザID	利用者氏名(姓)	利用者氏名(名)	利用者氏名(セイ)	利用者氏名(メイ)	TEL	FAX	EMAIL	有効開始日	有効終了日	有効フラグ
saki2	saki21000	飯田橋	管理	イダ/シ	カンリ	03-0000-0000		@sakikevolve.jp	2014/10/21	2099/12/31	有効
saki2	saki22000	飯田橋	管理二	イダ/シ	カンリニ	03-0000-0000		@sakikevolve.jp	2015/01/27	2099/12/31	有効

修正 パスワードリセット実行 印刷実行

※表示件数が15件を超える場合、複数ページに分かれて表示されます。

検索結果一覧右上の「次へ」を押下することでページを切り替えることが可能です。

第6章 派遣先マスターユーザマスタ

6-2 派遣先マスターユーザ 検索、登録内容変更

派遣先マスターユーザマスタ一覧【画面項目】

項目名	項目説明
企業コード	企業コードが表示されます。
ユーザID	ユーザIDが表示されます。 ユーザIDは企業コード(5桁) + 任意のコード(ログインID、10桁以内)となります。
利用者氏名(姓)	利用者氏名の姓が表示されます。
利用者氏名(名)	利用者氏名の名が表示されます。
利用者氏名(セイ)	利用者氏名の姓がカナで表示されます。
利用者氏名(メイ)	利用者氏名の名がカナで表示されます。
TEL	電話番号が表示されます。
FAX	FAX番号が表示されます。
EMAIL	電子メールアドレスが表示されます。
有効開始日	有効開始日が表示されます。
有効終了日	有効終了日が表示されます。
有効フラグ	有効フラグが表示されます。
作成日時	作成日時が表示されます。
最終更新日時	最終更新日時が表示されます。

第6章 派遣先マスターユーザマスタ

6-2 派遣先マスターユーザ 検索、登録内容変更

▶ 派遣先マスターユーザ 登録内容変更

派遣先マスターユーザの登録内容変更を行います。

※ログインしているマスターユーザの登録内容の変更を行うことはできません。別のマスターユーザが行う必要があります。

派遣先マスターユーザ情報が表示された検索結果一覧画面から、登録内容変更を行う派遣先マスターユーザを選択し、**修正**をクリックします。

企業コード	ユーザID	利用者氏名(姓)	利用者氏名(名)	利用者氏名(セイ)	利用者氏名(メイ)	TEL	FAX	EMAIL	有効開始日	有効終了日	有効フラグ
ssk2	sak21000	飯田橋	管理	イダ/シ	カンリ	03-0000-0000		@sakikevolva.jp	2014/10/21	2099/12/31	有効
ssk2	sak22000	飯田橋	管理二	イダ/シ	カンリニ	03-0000-0000		@sakikevolva.jp	2015/01/27	2099/12/31	有効

派遣先マスターユーザマスタ変更画面が表示されます。

内容を修正し、**更新**をクリックします。

HRstation 3.0 beta4.1

ログイン名: 飯田橋 管理さん

お知らせ 会社マスタ 事業所マスタ 部署マスタ マスターユーザマスタ 利用ユーザマスタ 予約/ロード/ダウンロード

HOME | マスターユーザマスタ | 派遣先マスターユーザ 検索

GT500404 派遣先マスターユーザ変更

基本項目を入力しなくてはならない項目は赤字で表示されます。

■ 派遣先マスターユーザ情報

企業コード: ssk2 飯田橋商事

ログインID: 2000

ユーザID: sak22000

利用者氏名: ※ 姓 飯田橋 名 管理二

利用者氏名(カナ): ※ セイ イダ/シ メイ カンリニ

TEL: ※ 03-0000-0000 (ハイフンあり)

FAX: (ハイフンあり)

EMAIL: ※ @sakikevolva.jp

有効開始日: 2015/01/27

有効終了日: 2099/12/31

有効フラグ: 有効

作成者: sak21000

作成日時: 2015/01/27 11:00

最終更新者: sak21000

最終更新日時: 2015/01/27 11:00

戻る 更新

第6章 派遣先マスターユーザマスタ

6-2 派遣先マスターユーザ 検索、登録内容変更

以下のメッセージが表示されますので、**はい**をクリックします。



TEL ※ 03-0000-0000 (ハイフンあり)
FAX (ハイフンあり)
EMAIL ※ @sakikevolve.jp
有効開始日 2015/01/27
有効終了日 2009/12/31

M0810005Q:更新してよろしいですか?
企業コード: sak22, ユーザID: sak222000, 有効開始日: 2015/01/27

はい いいえ

以下のメッセージが表示されますので、**OK**をクリックします。



企業コード sak22
ユーザID
利用者氏名 姓 名
利用者氏名(カナ) セイ メイ
有効日

M99011191:更新が完了しました。

OK

派遣先マスターユーザの登録内容変更が完了しました。

第6章 派遣先マスターユーザマスタ

6-3 派遣先マスターユーザのパスワードリセット

派遣先マスターユーザのパスワードリセットを行います。

※ログインしているマスターユーザのパスワードリセットを行うことはできません。別のマスターユーザが行う必要があります。

6-2 派遣先マスターユーザ 検索、登録内容変更 ▶ 派遣先マスターユーザ 検索を参照し、該当の派遣先マスターユーザを検索します。

パスワードリセットを実行するマスターユーザを選択し、**パスワードリセット実行**をクリックします。

HOME | マスターユーザマスタ | 派遣先マスターユーザ 検索

GT500403 派遣先マスターユーザ一覧

■ 派遣先マスターユーザ検索

企業コード: sakiz

ユーザID: []

利用者氏名: 姓 [] 名 []

利用者氏名(カナ): セイ [] メイ []

有効日: []

有効フラグ: 有効 無効

検索

1~2 / 全2件 (全1頁) 先頭へ 前へ 1 次へ 末尾へ

企業コード	ユーザID	利用者氏名(姓)	利用者氏名(名)	利用者氏名(セイ)	利用者氏名(メイ)	TEL	FAX	EMAIL	有効開始日	有効終了日	有効フラグ
sakiz	sakiz1000	飯田橋	管理	イイダ/シ	カンリ	03-0000-0000		@sakikevolva.jp	2014/10/21	2099/12/31	有効
sakiz	sakiz2000	飯田橋	管理二	イイダ/シ	カンリニ	03-0000-0000		@sakikevolva.jp	2015/01/27	2099/12/31	有効

修正 | **パスワードリセット実行** | 削除実行

以下のメッセージが表示されるので、**はい**をクリックします。

利用者氏名: 姓 [] 名 []

利用者氏名(カナ): セイ [] メイ []

有効日: []

有効フラグ: 有効 無効

M0810003QJ/パスワードリセットしてよろしいですか?
企業コード: sakiz, ユーザID: sakiz2000, 有効開始日: 2015/01/27

はい いいえ

検索

以下のメッセージが表示されるので、**OK**をクリックします。

企業コード: sakiz

ユーザID: []

利用者氏名: 姓 [] 名 []

利用者氏名(カナ): セイ [] メイ []

有効日: []

M99011191:/パスワードリセットが完了しました。

OK

パスワードリセットが完了し、該当ユーザのパスワードが初期パスワードとなりました。

第6章 派遣先マスターユーザマスタ

6-3 派遣先マスターユーザのパスワードリセット

【補足事項】

リセットを行った派遣先マスターユーザが初期パスワードでログインを行うと、以下メッセージが表示され、パスワード変更を要求されます。



OK をクリックし、パスワード変更を行ってください。

パスワード変更については、**1-4 システムへのログイン**を参照してください。

第6章 派遣先マスターユーザマスタ

6-4 派遣先マスターユーザ 削除

派遣先マスターユーザの削除を行います。

※削除を行った派遣先マスターユーザ ID を新たに利用することはできません。

利用しなくなった ID は、削除せず、有効期間を短縮することで利用できない状態にすることが可能です。
有効終了日の設定については、次ページの【補足事項】をご確認ください。

6-2 派遣先マスターユーザ 検索、登録内容変更 ▶ 派遣先マスターユーザ 検索を参照し、
検索結果一覧を表示します。

HRStation 3.0 beta 4.1 ログイン名: 飯田橋 管理 さん

FAQ&サポート パスワード変更 ログアウト HOME

お知らせ 会社マスタ 事業所マスタ 部署マスタ マスターユーザマスタ 利用ユーザマスタ 予約/レポート

HOME > マスターユーザマスタ > 派遣先マスターユーザ 検索

GT500403 派遣先マスターユーザ一覧

■ 派遣先マスターユーザ検索

企業コード sakid2

ユーザID

利用者氏名 姓 名

利用者氏名(カナ) セイ メイ

有効日

有効フラグ 有効 無効

検索


1~2/全2件 (全1頁) 先頭へ 前へ 1 次へ 末尾へ

企業コード	ユーザID	利用者氏名(姓)	利用者氏名(名)	利用者氏名(セイ)	利用者氏名(メイ)	TEL	FAX	EMAIL	有効開始日	有効終了日	有効フラグ
saki2	saki21000	飯田橋	管理	イイダ/シ	カンリ	03-0000-0000		@sakikevolva.jp	2014/10/21	2099/12/31	有効
saki2	saki22000	飯田橋	管理二	イイダ/シ	カンリニ	03-0000-0000		@sakikevolva.jp	2015/01/27	2015/01/27	有効

修正 パスワードリセット実行 削除実行

HRStationサポートセンター
0077-78-1109 ※営業時間: 平日(月~金) 9:00~17:30 ※土、日、祝日、休業中は除く
hrs_support@k-evolve.com ※お問合せの際は、企業コード、ログインIDをお手元にご用意ください。
※フリーコールをご利用にならない方は、03-5326-5395 におかけください。

Copyright © 2010-2014 HRstation.net. All rights reserved.

削除する派遣先マスターユーザを選択して  をクリックします。

HRStation 3.0 beta 4.1 ログイン名: 飯田橋 管理 さん

FAQ&サポート パスワード変更 ログアウト HOME

お知らせ 会社マスタ 事業所マスタ 部署マスタ マスターユーザマスタ 利用ユーザマスタ 予約/レポート

HOME > マスターユーザマスタ > 派遣先マスターユーザ 検索

GT500403 派遣先マスターユーザ一覧

■ 派遣先マスターユーザ検索

企業コード sakid2

ユーザID

利用者氏名 姓 名

利用者氏名(カナ) セイ メイ

有効日

有効フラグ 有効 無効

検索

1~2/全2件 (全1頁) 先頭へ 前へ 1 次へ 末尾へ

企業コード	ユーザID	利用者氏名(姓)	利用者氏名(名)	利用者氏名(セイ)	利用者氏名(メイ)	TEL	FAX	EMAIL	有効開始日	有効終了日	有効フラグ
saki2	saki21000	飯田橋	管理	イイダ/シ	カンリ	03-0000-0000		@sakikevolva.jp	2014/10/21	2099/12/31	有効
saki2	saki22000	飯田橋	管理二	イイダ/シ	カンリニ	03-0000-0000		@sakikevolva.jp	2015/01/27	2015/01/27	有効

修正 パスワードリセット実行 **削除実行**

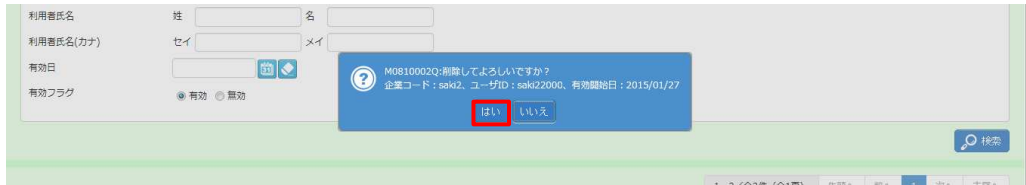
HRStationサポートセンター
0077-78-1109 ※営業時間: 平日(月~金) 9:00~17:30 ※土、日、祝日、休業中は除く
hrs_support@k-evolve.com ※お問合せの際は、企業コード、ログインIDをお手元にご用意ください。
※フリーコールをご利用にならない方は、03-5326-5395 におかけください。

Copyright © 2010-2014 HRstation.net. All rights reserved.

第6章 派遣先マスターユーザマスタ

6-4 派遣先マスターユーザ 削除

以下のメッセージが表示されるので、**はい**をクリックします。



以下のメッセージが表示されるので、**OK**をクリックします。



削除が完了し、一覧から該当する派遣先マスターユーザ情報がなくなりました。



削除を行った派遣先マスターユーザ ID を確認する場合は、検索条件設定時に有効フラグは無効を選択し、検索を行ってください。

【補足事項】

派遣先マスターユーザの削除を行うには、対象のユーザの有効終了日を経過している必要があります。

※削除せずとも、有効終了日の設定を行うことで、有効終了日の翌日からログインができなくなり利用不可の状態にすることができます。

例：有効終了日を 2014/7/31 に設定した場合、2014/8/1 からログイン不可となります。

有効終了日の設定を行う場合は、**6-2 派遣先マスターユーザ 検索、登録内容変更 ▶ 派遣先マスターユーザ登録内容変更**を参照し、「有効終了日」項目の日付を変更し、更新してください。